


Voor we beginnen



Ga niet
vergelijken




Verwacht
niet te snel



Houd je eigen
tempo en
niveau aan

Leadsheet lezen



Slagjes/Strumming patterns



Spreek het eerst
hardop uit




Oefen op 1 akkoord



Oefen met een liedje


Slagjes/Strumming patterns



Blijf je hand
bewegen



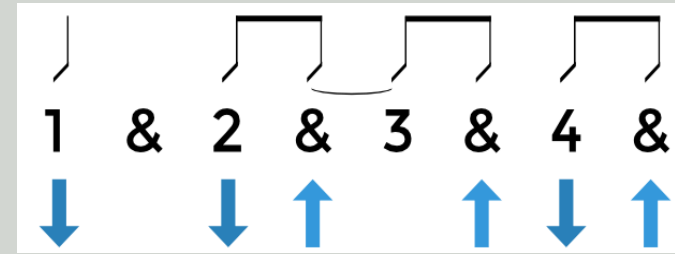
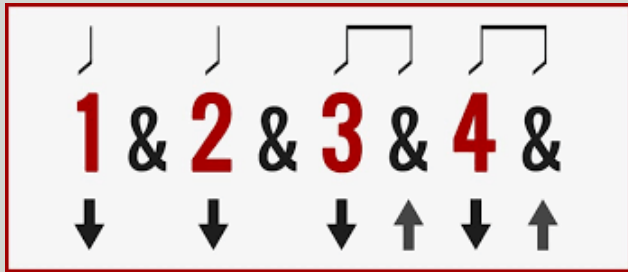

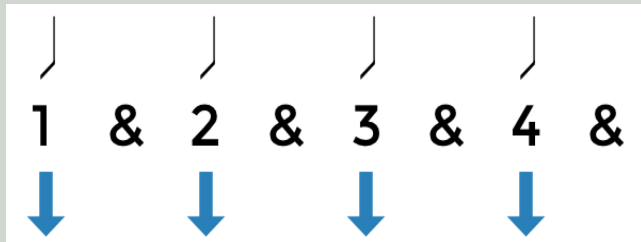
Losse pols



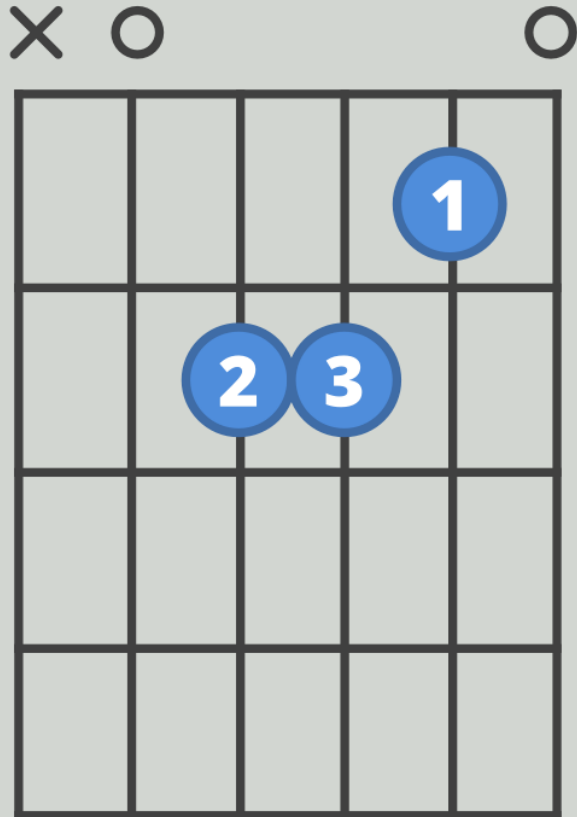
Plectrum losjes
vasthouden



Voet meetikken op het
ritme



Am Akkoord



- Duim in het midden van de hals
- Vingers goed achterin het vakje (achterin is richting het klankgat)
- 'Kroket' tussen hals en de hand aan de onderkant

Ritmisch spelletje

